



MENTERI KEUANGAN
REPUBLIK INDONESIA
SALINAN

PERATURAN MENTERI KEUANGAN

NOMOR 174 /PMK.07/2009

TENTANG

PETA KAPASITAS FISKAL DAERAH

DENGAN RAHMAT TUHAN YANG MAHA ESA

MENTERI KEUANGAN,

Menimbang : bahwa untuk melaksanakan ketentuan Pasal 20 ayat (4) Peraturan Pemerintah Nomor 2 tahun 2006 tentang Tata Cara Pengadaan Pinjaman dan/atau Penerimaan Hibah serta Penerusan Pinjaman dan/atau Hibah Luar Negeri, perlu menetapkan Peraturan Menteri Keuangan tentang Peta Kapasitas Fiskal Daerah;

Mengingat : 1. Undang-Undang Nomor 17 Tahun 2003 tentang Keuangan Negara (Lembaran Negara Republik Indonesia Tahun 2003 Nomor 47, Tambahan Lembaran Negara Republik Indonesia Nomor 4286);

2. Undang-Undang Nomor 1 Tahun 2004 tentang Perbendaharaan Negara (Lembaran Negara Republik Indonesia Tahun 2004 Nomor 5, Tambahan Lembaran Negara Republik Indonesia Nomor 4355);

3. Undang-Undang Nomor 33 Tahun 2004 tentang Perimbangan Keuangan Antara Pemerintah Pusat dan Pemerintahan Daerah (Lembaran Negara Republik Indonesia Tahun 2004 Nomor 126, Tambahan Lembaran Negara Republik Indonesia Nomor 4438);

4. Peraturan Pemerintah Nomor 57 Tahun 2005 tentang Hibah Kepada Daerah (Lembaran Negara Republik Indonesia Tahun 2005 Nomor 139, Tambahan Lembaran Negara Republik Indonesia Nomor 4577);

5. Peraturan Pemerintah Nomor 2 Tahun 2006 tentang Tata Cara Pengadaan Pinjaman dan/atau Penerimaan Hibah serta Penerusan Pinjaman dan/atau Hibah Luar Negeri (Lembaran Negara Republik Indonesia Tahun 2006 Nomor 3, Tambahan Lembaran Negara Republik Indonesia Nomor 4597);

6. Keputusan Presiden Nomor 84/P Tahun 2009;

7. Peraturan Menteri Keuangan Nomor 168/PMK.07/2008 tentang Hibah Daerah;

MEMUTUSKAN:

Menetapkan : PERATURAN MENTERI KEUANGAN TENTANG PETA KAPASITAS FISKAL DAERAH.



MENTERI KEUANGAN
REPUBLIK INDONESIA

BAB I

KETENTUAN UMUM

Pasal 1

Dalam Peraturan Menteri Keuangan ini yang dimaksud dengan:

1. Pemerintah Pusat, yang selanjutnya disebut Pemerintah, adalah Presiden Republik Indonesia yang memegang kekuasaan Pemerintahan Negara Republik Indonesia sebagaimana dimaksud dalam Undang Undang Dasar Negara Republik Indonesia Tahun 1945.
2. Pemerintah Daerah adalah gubernur, bupati, atau walikota, dan perangkat daerah sebagai unsur penyelenggara pemerintahan daerah.
3. Daerah Otonom, yang selanjutnya disebut Daerah, adalah kesatuan masyarakat hukum yang mempunyai batas-batas wilayah yang berwenang mengatur dan mengurus urusan pemerintahan dan kepentingan masyarakat setempat menurut prakarsa sendiri berdasarkan aspirasi masyarakat dalam sistem Negara Kesatuan Republik Indonesia.
4. Anggaran Pendapatan dan Belanja Daerah, yang selanjutnya disingkat APBD, adalah rencana keuangan tahunan Pemerintah Daerah yang dibahas dan disetujui bersama oleh Pemerintah Daerah dan Dewan Perwakilan Rakyat Daerah, dan ditetapkan dengan Peraturan Daerah.
5. Kapasitas Fiskal adalah gambaran kemampuan keuangan masing-masing Daerah yang dicerminkan melalui penerimaan umum APBD (tidak termasuk dana alokasi khusus, dana darurat, dana pinjaman lama, dan penerimaan lain yang penggunaannya dibatasi untuk membiayai pengeluaran tertentu) untuk membiayai tugas pemerintahan setelah dikurangi belanja pegawai dan dikaitkan dengan jumlah penduduk miskin.
6. Peta Kapasitas Fiskal Daerah, yang selanjutnya disebut Peta Kapasitas Fiskal, adalah pengelompokan Daerah berdasarkan indeks kapasitas fiskal menjadi empat kelompok yaitu Daerah berkapasitas fiskal sangat tinggi, tinggi, sedang, dan rendah.
7. Pinjaman Luar Negeri adalah salah satu unsur pembiayaan negara baik dalam bentuk devisa dan/atau devisa yang dirupiahkan maupun dalam bentuk barang dan/atau dalam bentuk jasa yang diperoleh dari pemberi pinjaman luar negeri yang harus dibayar kembali.



MENTERI KEUANGAN
REPUBLIK INDONESIA

BAB II

RUANG LINGKUP

Pasal 2

- (1) Peta Kapasitas Fiskal digunakan untuk penerusan Pinjaman Luar Negeri kepada Pemerintah Daerah dalam bentuk hibah dan/atau diatur secara khusus dalam Peraturan Perundang-undangan.
- (2) Peta Kapasitas Fiskal terdiri dari Peta Kapasitas Fiskal provinsi, Peta Kapasitas Fiskal kabupaten/kota, dan Peta Kapasitas Fiskal daerah pemekaran.

BAB III

PENYUSUNAN PETA KAPASITAS FISKAL

Pasal 3

Penyusunan Peta Kapasitas Fiskal dilakukan melalui 2 (dua) tahap yaitu:

- a. Penghitungan Kapasitas Fiskal provinsi dan kabupaten/kota; dan
- b. Penghitungan indeks Kapasitas Fiskal provinsi dan kabupaten/Kota.

BAB IV

PENGHITUNGAN KAPASITAS FISKAL DAN INDEKS KAPASITAS FISKAL

Pasal 4

- (1) Penghitungan Kapasitas Fiskal provinsi dan kabupaten/kota sebagaimana dimaksud dalam Pasal 3 huruf a, didasarkan pada formula sebagai berikut:

$$KF = \frac{(PAD + DBH + DAU + LP) - BP}{\text{Jumlah Penduduk Miskin}}$$

| | | |
|-----|---|--------------------------------------|
| KF | = | Kapasitas Fiskal |
| PAD | = | Pendapatan Asli Daerah |
| DBH | = | Dana Bagi Hasil |
| DAU | = | Dana Alokasi Umum |
| LP | = | Lain-lain Pendapatan Daerah yang Sah |
| BP | = | Belanja Pegawai |



MENTERI KEUANGAN
REPUBLIK INDONESIA

- (2) Jumlah penduduk miskin sebagaimana dimaksud pada ayat (1) adalah jumlah penduduk miskin berdasarkan data Badan Pusat Statistik tahun terakhir.
- (3) Penghitungan Kapasitas Fiskal didasarkan pada data Realisasi APBD Tahun Anggaran 2008.
- (4) Penghitungan indeks Kapasitas Fiskal provinsi sebagaimana dimaksud dalam Pasal 3 huruf b, dilakukan dengan menghitung Kapasitas Fiskal masing-masing provinsi dibagi dengan rata-rata Kapasitas Fiskal seluruh provinsi.
- (5) Penghitungan indeks Kapasitas Fiskal kabupaten/kota sebagaimana dimaksud dalam Pasal 3 huruf b, dilakukan dengan menghitung Kapasitas Fiskal masing-masing kabupaten/kota dibagi dengan rata-rata Kapasitas Fiskal seluruh kabupaten/kota.
- (6) Berdasarkan indeks sebagaimana dimaksud pada ayat (4) dan ayat (5), Daerah dikelompokkan dalam 4 (empat) kategori sebagai berikut:
 - a. Daerah yang indeks kapasitas fiskalnya lebih dari atau sama dengan 2 ($\text{indeks} \geq 2$) merupakan Daerah yang termasuk kategori Kapasitas Fiskal sangat tinggi;
 - b. Daerah yang indeks kapasitas fiskalnya antara lebih dari atau sama dengan 1 sampai kurang dari 2 ($1 \leq \text{indeks} < 2$) merupakan Daerah yang termasuk kategori Kapasitas Fiskal tinggi;
 - c. Daerah yang indeks kapasitas fiskalnya antara lebih dari 0,5 sampai kurang dari 1 ($0,5 < \text{indeks} < 1$) merupakan Daerah yang termasuk kategori Kapasitas Fiskal sedang; dan
 - d. Daerah yang indeks kapasitas fiskalnya kurang dari atau sama dengan 0,5 ($\text{indeks} \leq 0,5$) merupakan Daerah yang termasuk kategori Kapasitas Fiskal rendah.

Pasal 5

- (1) Penetapan kategori Kapasitas Fiskal bagi daerah pemekaran yang belum memiliki APBD sendiri, mengikuti kategori Kapasitas Fiskal Daerah induk.
- (2) Daerah pemekaran tahun 2007 sebagaimana dimaksud pada ayat (1) meliputi:
 1. Kabupaten Padang Lawas Utara;
 2. Kabupaten Padang Lawas;
 3. Kabupaten Manggarai Timur;
 4. Kabupaten Kubu Raya;
 5. Kabupaten Tana Tidung;



MENTERI KEUANGAN
REPUBLIK INDONESIA

6. Kabupaten Pesawaran;
 7. Kota Serang; dan
 8. Kota Tual.
- (3) Daerah pemekaran tahun 2008 sebagaimana dimaksud pada ayat (1) meliputi:
1. Kabupaten Mamberamo Tengah;
 2. Kabupaten Yalimo;
 3. Kabupaten Lanny Jaya;
 4. Kabupaten Nduga;
 5. Kabupaten Puncak;
 6. Kabupaten Dogiyai;
 7. Kabupaten Labuhan Batu Selatan;
 8. Kabupaten Labuhan Batu Utara;
 9. Kabupaten Bengkulu Tengah;
 10. Kota Sungai Penuh;
 11. Kabupaten Lombok Utara;
 12. Kabupaten Sigi;
 13. Kabupaten Toraja Utara;
 14. Kabupaten Bolaang Mongondow Timur;
 15. Kabupaten Bolaang Mongondow Selatan;
 16. Kabupaten Maluku Barat Daya;
 17. Kabupaten Buru Selatan;
 18. Kabupaten Kepulauan Anambas;
 19. Kabupaten Nias Utara;
 20. Kabupaten Nias Barat;
 21. Kota Gunung Sitoli;
 22. Kabupaten Pringsewu;
 23. Kabupaten Mesuji;
 24. Kabupaten Tulang Bawang Barat;
 25. Kota Tangerang Selatan;



MENTERI KEUANGAN
REPUBLIK INDONESIA

26. Kabupaten Sabu Raijua;
27. Kabupaten Pulau Morotai;
28. Kabupaten Intan Jaya;
29. Kabupaten Deiyai;
30. Kabupaten Tambrauw;
31. Kabupaten Kepulauan Meranti; dan
32. Kabupaten Maybrat.

BAB V

PETA KAPASITAS FISKAL MASING-MASING DAERAH

Pasal 6

Peta Kapasitas Fiskal masing-masing Daerah sebagaimana dimaksud dalam Pasal 2 ayat (2) adalah sebagai berikut:

- a. Peta Kapasitas Fiskal provinsi adalah sebagaimana ditetapkan dalam Lampiran I yang tidak terpisahkan dari Peraturan Menteri Keuangan ini;
- b. Peta Kapasitas Fiskal kabupaten/kota adalah sebagaimana ditetapkan dalam Lampiran II yang tidak terpisahkan dari Peraturan Menteri Keuangan ini; dan
- c. Peta Kapasitas Fiskal daerah pemekaran adalah sebagaimana ditetapkan dalam Lampiran III yang tidak terpisahkan dari Peraturan Menteri Keuangan ini.

BAB VI

KETENTUAN PENUTUP

Pasal 7

Pada saat Peraturan Menteri Keuangan ini mulai berlaku, Peraturan Menteri Keuangan Nomor 224/PMK.07/2008 tentang Peta Kapasitas Fiskal Daerah, dicabut dan dinyatakan tidak berlaku.



MENTERI KEUANGAN
REPUBLIK INDONESIA

Pasal 8

Peraturan Menteri Keuangan ini mulai berlaku pada tanggal 1 Januari 2010.

Agar setiap orang mengetahuinya, memerintahkan pengundangan Peraturan Menteri Keuangan ini dengan penempatannya dalam Berita Negara Republik Indonesia.

Ditetapkan di Jakarta
pada tanggal 11 November 2009

MENTERI KEUANGAN,

ttd.

SRI MULYANI INDRAMATI

Diundangkan di Jakarta
pada tanggal 11 November 2009

MENTERI HUKUM DAN HAK ASASI MANUSIA,

ttd.


PATRIALIS AKBAR

BERITA NEGARA REPUBLIK INDONESIA TAHUN 2009 NOMOR 426

Salinan sesuai dengan aslinya,
Kepala Biro Umum
u.b.

Kepala Bagian T.U. Departemen

Antonius Suharto
NIP 060041107





LAMPIRAN I
PERATURAN MENTERI KEUANGAN
NOMOR 74 /PMK.07/2009 TENTANG
PETA KAPASITAS FISKAL DAERAH


MENTERI KEUANGAN
REPUBLIK INDONESIA

PETA KAPASITAS FISKAL PROVINSI

| No | Daerah | Indeks Kapasitas Fiskal | Kategori |
|----|-------------------------------------|-------------------------|---------------|
| 1 | 2 | 3 | 4 |
| 1 | Provinsi Nanggroe Aceh Darussalam | 1,0053 | Tinggi |
| 2 | Provinsi Sumatera Utara | 0,5654 | Sedang |
| 3 | Provinsi Sumatera Barat | 0,9763 | Sedang |
| 4 | Provinsi Riau | 2,0529 | Sangat Tinggi |
| 5 | Provinsi Jambi | 1,3824 | Tinggi |
| 6 | Provinsi Sumatera Selatan | 0,5820 | Sedang |
| 7 | Provinsi Bengkulu | 0,5963 | Sedang |
| 8 | Provinsi Lampung | 0,2871 | Rendah |
| 9 | Provinsi DKI Jakarta | 7,9325 | Sangat Tinggi |
| 10 | Provinsi Jawa Barat | 0,4167 | Rendah |
| 11 | Provinsi Jawa Tengah | 0,2412 | Rendah |
| 12 | Provinsi Daerah Istimewa Yogyakarta | 0,5009 | Sedang |
| 13 | Provinsi Jawa Timur | 0,3093 | Rendah |
| 14 | Provinsi Kalimantan Barat | 0,7881 | Sedang |
| 15 | Provinsi Kalimantan Tengah | 1,7362 | Tinggi |
| 16 | Provinsi Kalimantan Selatan | 2,4487 | Sangat Tinggi |
| 17 | Provinsi Kalimantan Timur | 4,9662 | Sangat Tinggi |
| 18 | Provinsi Sulawesi Utara | 0,8967 | Sedang |
| 19 | Provinsi Sulawesi Tengah | 0,5015 | Sedang |
| 20 | Provinsi Sulawesi Selatan | 0,5504 | Sedang |
| 21 | Provinsi Sulawesi Tenggara | 0,5223 | Sedang |
| 22 | Provinsi Bali | 2,1158 | Sangat Tinggi |
| 23 | Provinsi Nusa Tenggara Barat | 0,2237 | Rendah |
| 24 | Provinsi Nusa Tenggara Timur | 0,2974 | Rendah |
| 25 | Provinsi Maluku | 0,4493 | Rendah |
| 26 | Provinsi Papua | 0,5062 | Sedang |
| 27 | Provinsi Maluku Utara | 1,5052 | Tinggi |
| 28 | Provinsi Banten | 0,8514 | Sedang |
| 29 | Provinsi Bangka Belitung | 2,9668 | Sangat Tinggi |
| 30 | Provinsi Gorontalo | 0,6692 | Sedang |
| 31 | Provinsi Kepulauan Riau | 3,1331 | Sangat Tinggi |
| 32 | Provinsi Papua Barat | 1,1359 | Tinggi |
| 33 | Provinsi Sulawesi Barat | 0,7863 | Sedang |

Salinan sesuai dengan aslinya,
Kepala Biro Umum

u.b.
Kepala Bagian Departemen
Antoni Sumarto
NIP 060041107



MENTERI KEUANGAN,

ttd.

SRI MULYANI INDRAWATI



LAMPIRAN II
PERATURAN MENTERI KEUANGAN
NOMOR 174/PMK.07/2009 TENTANG
PETA KAPASITAS FISKAL DAERAH

MENTERI KEUANGAN
REPUBLIK INDONESIA
PETA KAPASITAS FISKAL KABUPATEN/KOTA

| No | Daerah | Indeks Kapasitas Fiskal | Kategori |
|-----------|--|-------------------------|---------------|
| 1 | 2 | 3 | 4 |
| I | Provinsi Nanggroe Aceh Darussalam | | |
| 1 | Kabupaten Aceh Barat | 0,4513 | Rendah |
| 2 | Kabupaten Aceh Besar | 0,3639 | Rendah |
| 3 | Kabupaten Aceh Selatan | 0,4508 | Rendah |
| 4 | Kabupaten Aceh Singkil | 0,5566 | Sedang |
| 5 | Kabupaten Aceh Tengah | 0,4056 | Rendah |
| 6 | Kabupaten Aceh Tenggara | 0,6329 | Sedang |
| 7 | Kabupaten Aceh Timur | 0,2881 | Rendah |
| 8 | Kabupaten Aceh Utara | 0,2025 | Rendah |
| 9 | Kabupaten Bireuen | 0,2431 | Rendah |
| 10 | Kabupaten Pidie | 0,1080 | Rendah |
| 11 | Kabupaten Simeulue | 0,8524 | Sedang |
| 12 | Kota Banda Aceh | 0,8626 | Sedang |
| 13 | Kota Sabang | 1,4702 | Tinggi |
| 14 | Kota Langsa | 0,5103 | Sedang |
| 15 | Kota Lhokseumawe | 0,7694 | Sedang |
| 16 | Kabupaten Gayo Lues | 1,3082 | Tinggi |
| 17 | Kabupaten Aceh Barat Daya | 0,5898 | Sedang |
| 18 | Kabupaten Aceh Jaya | 1,0068 | Tinggi |
| 19 | Kabupaten Nagan Raya | 0,5717 | Sedang |
| 20 | Kabupaten Aceh Tamiang | 0,9260 | Sedang |
| 21 | Kabupaten Bener Meriah | 0,4941 | Rendah |
| 22 | Kota Subulussalam | 0,5153 | Sedang |
| 23 | Kabupaten Pidie Jaya | 0,2557 | Rendah |
| II | Provinsi Sumatera Utara | | |
| 24 | Kabupaten Asahan | 0,2723 | Rendah |
| 25 | Kabupaten Dairi | 0,6260 | Sedang |
| 26 | Kabupaten Deli Serdang | 0,5379 | Sedang |
| 27 | Kabupaten Tanah Karo | 0,4448 | Rendah |
| 28 | Kabupaten Labuhan Batu | 0,3499 | Rendah |
| 29 | Kabupaten Langkat | 0,2114 | Rendah |
| 30 | Kabupaten Mandailing Natal | 0,3974 | Rendah |
| 31 | Kabupaten Nias | 0,2357 | Rendah |
| 32 | Kabupaten Simalungun | 0,2185 | Rendah |
| 33 | Kabupaten Tapanuli Selatan | 0,3550 | Rendah |
| 34 | Kabupaten Tapanuli Tengah | 0,2801 | Rendah |
| 35 | Kabupaten Tapanuli Utara | 0,4897 | Rendah |
| 36 | Kabupaten Toba Samosir | 0,7095 | Sedang |
| 37 | Kota Binjai | 0,7573 | Sedang |
| 38 | Kota Medan | 0,3548 | Rendah |
| 39 | Kota Pematang Siantar | 0,4320 | Rendah |
| 40 | Kota Sibolga | 1,0508 | Tinggi |
| 41 | Kota Tanjung Balai | 0,6915 | Sedang |
| 42 | Kota Tebing Tinggi | 0,6972 | Sedang |
| 43 | Kota Padang Sidempuan | 0,5693 | Sedang |
| 44 | Kabupaten Pakpak Barat | 2,4801 | Sangat Tinggi |
| 45 | Kabupaten Nias Selatan | 0,3484 | Rendah |
| 46 | Kabupaten Humbang Hasundutan | 0,9688 | Sedang |
| 47 | Kabupaten Serdang Bedagai | 0,3396 | Rendah |
| 48 | Kabupaten Samosir | 0,6485 | Sedang |
| 49 | Kabupaten Batu Bara | 0,2200 | Rendah |



MENTERI KEUANGAN
REPUBLIK INDONESIA

PETA KAPASITAS FISKAL KABUPATEN/KOTA

| No | Daerah | Indeks Kapasitas Fiskal | Kategori |
|------------|----------------------------------|-------------------------|---------------|
| 1 | 2 | 3 | 4 |
| III | Provinsi Sumatera Barat | | |
| 50 | Kabupaten Lima Puluh Kota | 0,4526 | Rendah |
| 51 | Kabupaten Agam | 0,3433 | Rendah |
| 52 | Kabupaten Kepulauan Mentawai | 2,0206 | Sangat Tinggi |
| 53 | Kabupaten Padang Pariaman | 0,3701 | Rendah |
| 54 | Kabupaten Pasaman | 0,4889 | Rendah |
| 55 | Kabupaten Pesisir Selatan | 0,4298 | Rendah |
| 56 | Kabupaten Sawahlunto Sijunjung | 0,9251 | Sedang |
| 57 | Kabupaten Solok | 0,4378 | Rendah |
| 58 | Kabupaten Tanah Datar | 0,6874 | Sedang |
| 59 | Kota Bukit Tinggi | 2,1451 | Sangat Tinggi |
| 60 | Kota Padang Panjang | 3,5598 | Sangat Tinggi |
| 61 | Kota Padang | 0,6100 | Sedang |
| 62 | Kota Payakumbuh | 1,2096 | Tinggi |
| 63 | Kota Sawahlunto | 11,3599 | Sangat Tinggi |
| 64 | Kota Solok | 3,9188 | Sangat Tinggi |
| 65 | Kota Pariaman | 5,2519 | Sangat Tinggi |
| 66 | Kabupaten Pasaman Barat | 0,6434 | Sedang |
| 67 | Kabupaten Dharmasraya | 0,8872 | Sedang |
| 68 | Kabupaten Solok Selatan | 1,1013 | Tinggi |
| IV | Provinsi Riau | | |
| 69 | Kabupaten Bengkalis | 3,6035 | Sangat Tinggi |
| 70 | Kabupaten Indragiri Hilir | 0,7705 | Sedang |
| 71 | Kabupaten Indragiri Hulu | 1,4900 | Tinggi |
| 72 | Kabupaten Kampar | 1,2886 | Tinggi |
| 73 | Kabupaten Kuantan Singingi | 1,1925 | Tinggi |
| 74 | Kabupaten Pelalawan | 1,3787 | Tinggi |
| 75 | Kabupaten Rokan Hilir | 2,3081 | Sangat Tinggi |
| 76 | Kabupaten Rokan Hulu | 0,7375 | Sedang |
| 77 | Kabupaten Siak | 8,1446 | Sangat Tinggi |
| 78 | Kota Dumai | 2,4205 | Sangat Tinggi |
| 79 | Kota Pekanbaru | 1,7749 | Tinggi |
| V | Provinsi Jambi | | |
| 80 | Kabupaten Batanghari | 1,1133 | Tinggi |
| 81 | Kabupaten Bungo | 1,9396 | Tinggi |
| 82 | Kabupaten Kerinci | 0,7412 | Sedang |
| 83 | Kabupaten Merangin | 0,9638 | Sedang |
| 84 | Kabupaten Muaro Jambi | 1,9282 | Tinggi |
| 85 | Kabupaten Sarolangun | 1,0072 | Tinggi |
| 86 | Kabupaten Tanjung Jabung Barat | 1,2642 | Tinggi |
| 87 | Kabupaten Tanjung Jabung Timur | 1,1988 | Tinggi |
| 88 | Kabupaten Tebo | 1,8286 | Tinggi |
| 89 | Kota Jambi | 0,4506 | Rendah |
| VI | Provinsi Sumatera Selatan | | |
| 90 | Kabupaten Lahat | 0,3452 | Rendah |
| 91 | Kabupaten Musi Banyuasin | 0,8940 | Sedang |
| 92 | Kabupaten Musi Rawas | 0,6315 | Sedang |
| 93 | Kabupaten Muara Enim | 0,5266 | Sedang |
| 94 | Kabupaten Ogan Komering Ilir | 0,3975 | Rendah |
| 95 | Kabupaten Ogan Komering Ulu | 0,9444 | Sedang |



MENTERI KEUANGAN
REPUBLIK INDONESIA

PETA KAPASITAS FISKAL KABUPATEN/KOTA

| No | Daerah | Indeks Kapasitas Fiskal | Kategori |
|-------------|-------------------------------------|-------------------------|---------------|
| 1 | 2 | 3 | 4 |
| 96 | Kota Palembang | 0,2135 | Rendah |
| 97 | Kota Prabumulih | 1,3540 | Tinggi |
| 98 | Kota Pagar Alam | 2,3052 | Sangat Tinggi |
| 99 | Kota Lubuk Linggau | 0,7847 | Sedang |
| 100 | Kabupaten Banyuasin | 0,4288 | Rendah |
| 101 | Kabupaten Ogan Ilir | 0,4358 | Rendah |
| 102 | Kabupaten Ogan Komering Ulu Timur | 0,4420 | Rendah |
| 103 | Kabupaten Ogan Komering Ulu Selatan | 0,6618 | Sedang |
| 104 | Kabupaten Empat Lawang | 0,5180 | Sedang |
| VII | Provinsi Bengkulu | | |
| 105 | Kabupaten Bengkulu Selatan | 0,3928 | Rendah |
| 106 | Kabupaten Bengkulu Utara | 0,4147 | Rendah |
| 107 | Kabupaten Rejang Lebong | 0,4138 | Rendah |
| 108 | Kota Bengkulu | 0,3785 | Rendah |
| 109 | Kabupaten Kaur | 0,5343 | Sedang |
| 110 | Kabupaten Seluma | 0,4109 | Rendah |
| 111 | Kabupaten Mukomuko | 0,8919 | Sedang |
| 112 | Kabupaten Lebong | 1,3575 | Tinggi |
| 113 | Kabupaten Kepahiang | 0,8856 | Sedang |
| VIII | Provinsi Lampung | | |
| 114 | Kabupaten Lampung Barat | 0,3128 | Rendah |
| 115 | Kabupaten Lampung Selatan | 0,0989 | Rendah |
| 116 | Kabupaten Lampung Tengah | 0,1583 | Rendah |
| 117 | Kabupaten Lampung Utara | 0,1257 | Rendah |
| 118 | Kabupaten Lampung Timur | 0,1807 | Rendah |
| 119 | Kabupaten Tanggamus | 0,1367 | Rendah |
| 120 | Kabupaten Tulang Bawang | 0,4547 | Rendah |
| 121 | Kabupaten Way Kanan | 0,2871 | Rendah |
| 122 | Kota Bandar Lampung | 0,2213 | Rendah |
| 123 | Kota Metro | 0,6164 | Sedang |
| IX | Provinsi DKI Jakarta | | |
| X | Provinsi Jawa Barat | | |
| 124 | Kabupaten Bandung | 0,1835 | Rendah |
| 125 | Kabupaten Bekasi | 0,6827 | Sedang |
| 126 | Kabupaten Bogor | 0,2234 | Rendah |
| 127 | Kabupaten Ciamis | 0,1812 | Rendah |
| 128 | Kabupaten Cianjur | 0,1861 | Rendah |
| 129 | Kabupaten Cirebon | 0,0917 | Rendah |
| 130 | Kabupaten Garut | 0,1185 | Rendah |
| 131 | Kabupaten Indramayu | 0,1269 | Rendah |
| 132 | Kabupaten Karawang | 0,2436 | Rendah |
| 133 | Kabupaten Kuningan | 0,1097 | Rendah |
| 134 | Kabupaten Majalengka | 0,1038 | Rendah |
| 135 | Kabupaten Purwakarta | 0,1793 | Rendah |
| 136 | Kabupaten Subang | 0,1956 | Rendah |
| 137 | Kabupaten Sukabumi | 0,1628 | Rendah |
| 138 | Kabupaten Sumedang | 0,2086 | Rendah |
| 139 | Kabupaten Tasikmalaya | 0,1735 | Rendah |
| 140 | Kota Bandung | 0,8255 | Sedang |
| 141 | Kota Bekasi | 0,4199 | Rendah |
| 142 | Kota Bogor | 0,3753 | Rendah |



MENTERI KEUANGAN
REPUBLIK INDONESIA
PETA KAPASITAS FISKAL KABUPATEN/KOTA

| No | Daerah | Indeks Kapasitas Fiskal | Kategori |
|-------------|--|-------------------------|----------|
| 1 | 2 | 3 | 4 |
| 143 | Kota Cirebon | 0,5896 | Sedang |
| 144 | Kota Depok | 1,2092 | Tinggi |
| 145 | Kota Sukabumi | 0,5419 | Sedang |
| 146 | Kota Tasikmalaya | 0,1833 | Rendah |
| 147 | Kota Cimahi | 0,4174 | Rendah |
| 148 | Kota Banjar | 0,9227 | Sedang |
| 149 | Kabupaten Bandung Barat | 0,1499 | Rendah |
| XI | Provinsi Jawa Tengah | | |
| 150 | Kabupaten Banjarnegara | 0,1129 | Rendah |
| 151 | Kabupaten Banyumas | 0,1084 | Rendah |
| 152 | Kabupaten Batang | 0,1578 | Rendah |
| 153 | Kabupaten Blora | 0,1683 | Rendah |
| 154 | Kabupaten Boyolali | 0,1799 | Rendah |
| 155 | Kabupaten Brebes | 0,0954 | Rendah |
| 156 | Kabupaten Cilacap | 0,1268 | Rendah |
| 157 | Kabupaten Demak | 0,1229 | Rendah |
| 158 | Kabupaten Grobogan | 0,1214 | Rendah |
| 159 | Kabupaten Jepara | 0,2893 | Rendah |
| 160 | Kabupaten Karanganyar | 0,1645 | Rendah |
| 161 | Kabupaten Kebumen | 0,0910 | Rendah |
| 162 | Kabupaten Kendal | 0,2018 | Rendah |
| 163 | Kabupaten Klaten | 0,1083 | Rendah |
| 164 | Kabupaten Kudus | 0,3655 | Rendah |
| 165 | Kabupaten Magelang | 0,1635 | Rendah |
| 166 | Kabupaten Pati | 0,1525 | Rendah |
| 167 | Kabupaten Pekalongan | 0,1744 | Rendah |
| 168 | Kabupaten Pemalang | 0,0904 | Rendah |
| 169 | Kabupaten Purbalingga | 0,1205 | Rendah |
| 170 | Kabupaten Purworejo | 0,1633 | Rendah |
| 171 | Kabupaten Rembang | 0,1387 | Rendah |
| 172 | Kabupaten Semarang | 0,2293 | Rendah |
| 173 | Kabupaten Sragen | 0,1265 | Rendah |
| 174 | Kabupaten Sukoharjo | 0,2083 | Rendah |
| 175 | Kabupaten Tegal | 0,1353 | Rendah |
| 176 | Kabupaten Temanggung | 0,1806 | Rendah |
| 177 | Kabupaten Wonogiri | 0,1411 | Rendah |
| 178 | Kabupaten Wonosobo | 0,1087 | Rendah |
| 179 | Kota Magelang | 1,0151 | Tinggi |
| 180 | Kota Pekalongan | 0,7461 | Sedang |
| 181 | Kota Salatiga | 1,0128 | Tinggi |
| 182 | Kota Semarang | 0,8440 | Sedang |
| 183 | Kota Surakarta | 0,3526 | Rendah |
| 184 | Kota Tegal | 0,6513 | Sedang |
| XII | Provinsi Daerah Istimewa Yogyakarta | | |
| 185 | Kabupaten Bantul | 0,3169 | Rendah |
| 186 | Kabupaten Gunung Kidul | 0,1256 | Rendah |
| 187 | Kabupaten Kulon Progo | 0,1644 | Rendah |
| 188 | Kabupaten Sleman | 0,2780 | Rendah |
| 189 | Kota Yogyakarta | 0,5430 | Sedang |
| XIII | Provinsi Jawa Timur | | |
| 190 | Kabupaten Bangkalan | 0,1107 | Rendah |



MENTERI KEUANGAN
REPUBLIK INDONESIA
PETA KAPASITAS FISKAL KABUPATEN/KOTA

| No | Daerah | Indeks Kapasitas Fiskal | Kategori |
|-----|----------------------------------|-------------------------|---------------|
| 1 | 2 | 3 | 4 |
| 191 | Kabupaten Banyuwangi | 0,3233 | Rendah |
| 192 | Kabupaten Blitar | 0,2172 | Rendah |
| 193 | Kabupaten Bojonegoro | 0,1741 | Rendah |
| 194 | Kabupaten Bondowoso | 0,1271 | Rendah |
| 195 | Kabupaten Gresik | 0,1901 | Rendah |
| 196 | Kabupaten Jember | 0,1451 | Rendah |
| 197 | Kabupaten Jombang | 0,1826 | Rendah |
| 198 | Kabupaten Kediri | 0,1511 | Rendah |
| 199 | Kabupaten Lamongan | 0,1566 | Rendah |
| 200 | Kabupaten Lumajang | 0,1884 | Rendah |
| 201 | Kabupaten Madiun | 0,1801 | Rendah |
| 202 | Kabupaten Magetan | 0,2243 | Rendah |
| 203 | Kabupaten Malang | 0,1769 | Rendah |
| 204 | Kabupaten Mojokerto | 0,1830 | Rendah |
| 205 | Kabupaten Nganjuk | 0,1366 | Rendah |
| 206 | Kabupaten Ngawi | 0,1550 | Rendah |
| 207 | Kabupaten Pacitan | 0,1724 | Rendah |
| 208 | Kabupaten Pamekasan | 0,1263 | Rendah |
| 209 | Kabupaten Pasuruan | 0,1672 | Rendah |
| 210 | Kabupaten Ponorogo | 0,1859 | Rendah |
| 211 | Kabupaten Probolinggo | 0,0638 | Rendah |
| 212 | Kabupaten Sampang | 0,1061 | Rendah |
| 213 | Kabupaten Sidoarjo | 0,4555 | Rendah |
| 214 | Kabupaten Situbondo | 0,2245 | Rendah |
| 215 | Kabupaten Sumenep | 0,1235 | Rendah |
| 216 | Kabupaten Trenggalek | 0,1621 | Rendah |
| 217 | Kabupaten Tuban | 0,1620 | Rendah |
| 218 | Kabupaten Tulungagung | 0,2642 | Rendah |
| 219 | Kota Blitar | 1,2087 | Tinggi |
| 220 | Kota Kediri | 1,2067 | Tinggi |
| 221 | Kota Madiun | 1,1874 | Tinggi |
| 222 | Kota Malang | 0,6144 | Sedang |
| 223 | Kota Mojokerto | 2,0242 | Sangat Tinggi |
| 224 | Kota Pasuruan | 0,8823 | Sedang |
| 225 | Kota Probolinggo | 0,3796 | Rendah |
| 226 | Kota Surabaya | 0,7265 | Sedang |
| 227 | Kota Batu | 1,5382 | Tinggi |
| XIV | Provinsi Kalimantan Barat | | |
| 228 | Kabupaten Bengkayang | 1,2168 | Tinggi |
| 229 | Kabupaten Landak | 0,4017 | Rendah |
| 230 | Kabupaten Kapuas Hulu | 1,8402 | Tinggi |
| 231 | Kabupaten Ketapang | 0,7217 | Sedang |
| 232 | Kabupaten Pontianak | 0,4593 | Rendah |
| 233 | Kabupaten Sambas | 0,4235 | Rendah |
| 234 | Kabupaten Sanggau | 1,1341 | Tinggi |
| 235 | Kabupaten Sintang | 0,9280 | Sedang |
| 236 | Kota Pontianak | 0,5380 | Sedang |
| 237 | Kota Singkawang | 1,2440 | Tinggi |
| 238 | Kabupaten Sekadau | 1,5530 | Tinggi |
| 239 | Kabupaten Melawi | 0,9571 | Sedang |
| 240 | Kabupaten Kayong Utara | 0,7068 | Sedang |



MENTERI KEUANGAN
REPUBLIK INDONESIA

PETA KAPASITAS FISKAL KABUPATEN/KOTA

| No | Daerah | Indeks Kapasitas Fiskal | Kategori |
|--------------|------------------------------------|-------------------------|---------------|
| 1 | 2 | 3 | 4 |
| XV | Provinsi Kalimantan Tengah | | |
| 241 | Kabupaten Barito Selatan | 2,1352 | Sangat Tinggi |
| 242 | Kabupaten Barito Utara | 2,8844 | Sangat Tinggi |
| 243 | Kabupaten Kapuas | 1,0152 | Tinggi |
| 244 | Kabupaten Kotawaringin Barat | 1,8674 | Tinggi |
| 245 | Kabupaten Kotawaringin Timur | 1,1204 | Tinggi |
| 246 | Kota Palangkaraya | 1,8213 | Tinggi |
| 247 | Kabupaten Katingan | 2,9443 | Sangat Tinggi |
| 248 | Kabupaten Seruyan | 3,5028 | Sangat Tinggi |
| 249 | Kabupaten Sukamara | 8,1104 | Sangat Tinggi |
| 250 | Kabupaten Lamandau | 5,6664 | Sangat Tinggi |
| 251 | Kabupaten Gunung Mas | 3,2530 | Sangat Tinggi |
| 252 | Kabupaten Pulang Pisau | 2,5043 | Sangat Tinggi |
| 253 | Kabupaten Murung Raya | 5,9069 | Sangat Tinggi |
| 254 | Kabupaten Barito Timur | 2,5076 | Sangat Tinggi |
| XVI | Provinsi Kalimantan Selatan | | |
| 255 | Kabupaten Banjar | 1,8370 | Tinggi |
| 256 | Kabupaten Barito Kuala | 1,2052 | Tinggi |
| 257 | Kabupaten Hulu Sungai Selatan | 1,1030 | Tinggi |
| 258 | Kabupaten Hulu Sungai Tengah | 1,1072 | Tinggi |
| 259 | Kabupaten Hulu Sungai Utara | 1,1763 | Tinggi |
| 260 | Kabupaten Kotabaru | 2,5648 | Sangat Tinggi |
| 261 | Kabupaten Tabalong | 1,5262 | Tinggi |
| 262 | Kabupaten Tanah Laut | 1,7679 | Tinggi |
| 263 | Kabupaten Tapin | 2,8285 | Sangat Tinggi |
| 264 | Kota Banjarbaru | 1,6689 | Tinggi |
| 265 | Kota Banjarmasin | 0,9078 | Sedang |
| 266 | Kabupaten Balangan | 3,1892 | Sangat Tinggi |
| 267 | Kabupaten Tanah Bumbu | 2,4449 | Sangat Tinggi |
| XVII | Provinsi Kalimantan Timur | | |
| 268 | Kabupaten Berau | 10,4416 | Sangat Tinggi |
| 269 | Kabupaten Bulungan | 5,1753 | Sangat Tinggi |
| 270 | Kabupaten Kutai | 7,4267 | Sangat Tinggi |
| 271 | Kabupaten Kutai Barat | 6,9771 | Sangat Tinggi |
| 272 | Kabupaten Kutai Timur | 6,5177 | Sangat Tinggi |
| 273 | Kabupaten Malinau | 9,8111 | Sangat Tinggi |
| 274 | Kabupaten Nunukan | 4,5025 | Sangat Tinggi |
| 275 | Kabupaten Pasir | 4,4100 | Sangat Tinggi |
| 276 | Kota Balikpapan | 5,4032 | Sangat Tinggi |
| 277 | Kota Bontang | 8,2609 | Sangat Tinggi |
| 278 | Kota Samarinda | 2,4400 | Sangat Tinggi |
| 279 | Kota Tarakan | 4,7217 | Sangat Tinggi |
| 280 | Kabupaten Penajam Paser Utara | 5,1504 | Sangat Tinggi |
| XVIII | Provinsi Sulawesi Utara | | |
| 281 | Kabupaten Bolaang Mongondow | 0,3683 | Rendah |
| 282 | Kabupaten Minahasa | 0,6012 | Sedang |
| 283 | Kabupaten Kepulauan Sangihe | 0,5222 | Sedang |
| 284 | Kota Bitung | 0,8869 | Sedang |
| 285 | Kota Manado | 0,9654 | Sedang |
| 286 | Kabupaten Kepulauan Talaud | 1,6982 | Tinggi |



MENTERI KEUANGAN
REPUBLIK INDONESIA
PETA KAPASITAS FISKAL KABUPATEN/KOTA

| No | Daerah | Indeks Kapasitas Fiskal | Kategori |
|------------|--|-------------------------|---------------|
| 1 | 2 | 3 | 4 |
| 287 | Kabupaten Minahasa Selatan | 0,5147 | Sedang |
| 288 | Kota Tomohon | 2,1576 | Sangat Tinggi |
| 289 | Kabupaten Minahasa Utara | 1,0985 | Tinggi |
| 290 | Kota Kotamobagu | 0,3861 | Rendah |
| 291 | Kabupaten Bolaang Mongondow Utara | 0,8095 | Sedang |
| 292 | Kabupaten Kepulauan Siau Tagulandang Biaro | 0,8596 | Sedang |
| 293 | Kabupaten Minahasa Tenggara | 0,4368 | Rendah |
| XIX | Provinsi Sulawesi Tengah | | |
| 294 | Kabupaten Banggai | 0,4830 | Rendah |
| 295 | Kabupaten Banggai Kepulauan | 0,5557 | Sedang |
| 296 | Kabupaten Buol | 0,7566 | Sedang |
| 297 | Kabupaten Toli-Toli | 0,5365 | Sedang |
| 298 | Kabupaten Donggala | 0,3126 | Rendah |
| 299 | Kabupaten Morowali | 0,6826 | Sedang |
| 300 | Kabupaten Poso | 0,5126 | Sedang |
| 301 | Kota Palu | 0,5374 | Sedang |
| 302 | Kabupaten Parigi Moutong | 0,3257 | Rendah |
| 303 | Kabupaten Tojo Una Una | 0,4271 | Rendah |
| XX | Provinsi Sulawesi Selatan | | |
| 304 | Kabupaten Bantaeng | 0,9688 | Sedang |
| 305 | Kabupaten Barru | 0,8249 | Sedang |
| 306 | Kabupaten Bone | 0,2585 | Rendah |
| 307 | Kabupaten Bulukumba | 0,4235 | Rendah |
| 308 | Kabupaten Enrekang | 0,4534 | Rendah |
| 309 | Kabupaten Gowa | 0,3107 | Rendah |
| 310 | Kabupaten Jeneponto | 0,2387 | Rendah |
| 311 | Kabupaten Luwu | 0,3262 | Rendah |
| 312 | Kabupaten Luwu Utara | 0,4162 | Rendah |
| 313 | Kabupaten Maros | 0,3265 | Rendah |
| 314 | Kabupaten Pangkajene dan Kepulauan | 0,3212 | Rendah |
| 315 | Kabupaten Pinrang | 0,7219 | Sedang |
| 316 | Kabupaten Kepulauan Selayar | 0,9095 | Sedang |
| 317 | Kabupaten Sidenreng Rappang | 1,1209 | Tinggi |
| 318 | Kabupaten Sinjai | 0,6697 | Sedang |
| 319 | Kabupaten Soppeng | 0,6825 | Sedang |
| 320 | Kabupaten Takalar | 0,4778 | Rendah |
| 321 | Kabupaten Tana Toraja | 0,2412 | Rendah |
| 322 | Kabupaten Wajo | 0,6068 | Sedang |
| 323 | Kota Pare-Pare | 2,0527 | Sangat Tinggi |
| 324 | Kota Makassar | 0,6070 | Sedang |
| 325 | Kota Palopo | 0,7076 | Sedang |
| 326 | Kabupaten Luwu Timur | 1,3333 | Tinggi |
| XXI | Provinsi Sulawesi Tenggara | | |
| 327 | Kabupaten Buton | 0,2915 | Rendah |
| 328 | Kabupaten Konawe | 0,2072 | Rendah |
| 329 | Kabupaten Kolaka | 0,4087 | Rendah |
| 330 | Kabupaten Muna | 0,1897 | Rendah |
| 331 | Kota Kendari | 0,7616 | Sedang |
| 332 | Kota Bau-Bau | 0,8202 | Sedang |
| 333 | Kabupaten Konawe Selatan | 0,4737 | Rendah |
| 334 | Kabupaten Bombana | 0,8032 | Sedang |



MENTERI KEUANGAN
REPUBLIK INDONESIA
PETA KAPASITAS FISKAL KABUPATEN/KOTA

| No | Daerah | Indeks Kapasitas Fiskal | Kategori |
|--------------|-------------------------------------|-------------------------|---------------|
| 1 | 2 | 3 | 4 |
| 335 | Kabupaten Wakatobi | 0,7840 | Sedang |
| 336 | Kabupaten Kolaka Utara | 0,9033 | Sedang |
| 337 | Kabupaten Konawe Utara | 1,3813 | Tinggi |
| 338 | Kabupaten Buton Utara | 0,6105 | Sedang |
| XXII | Provinsi Bali | | |
| 339 | Kabupaten Badung | 6,6340 | Sangat Tinggi |
| 340 | Kabupaten Bangli | 0,9527 | Sedang |
| 341 | Kabupaten Buleleng | 0,4687 | Rendah |
| 342 | Kabupaten Gianyar | 0,6411 | Sedang |
| 343 | Kabupaten Jembrana | 0,9132 | Sedang |
| 344 | Kabupaten Karangasem | 0,4309 | Rendah |
| 345 | Kabupaten Klungkung | 1,2205 | Tinggi |
| 346 | Kabupaten Tabanan | 0,8054 | Sedang |
| 347 | Kota Denpasar | 2,5492 | Sangat Tinggi |
| XXIII | Provinsi Nusa Tenggara Barat | | |
| 348 | Kabupaten Bima | 0,2080 | Rendah |
| 349 | Kabupaten Dompu | 0,2441 | Rendah |
| 350 | Kabupaten Lombok Barat | 0,0986 | Rendah |
| 351 | Kabupaten Lombok Tengah | 0,0937 | Rendah |
| 352 | Kabupaten Lombok Timur | 0,0943 | Rendah |
| 353 | Kabupaten Sumbawa | 0,2165 | Rendah |
| 354 | Kota Mataram | 0,2549 | Rendah |
| 355 | Kota Bima | 0,5758 | Sedang |
| 356 | Kabupaten Sumbawa Barat | 0,8068 | Sedang |
| XXIV | Provinsi Nusa Tenggara Timur | | |
| 357 | Kabupaten Alor | 0,4199 | Rendah |
| 358 | Kabupaten Belu | 0,2327 | Rendah |
| 359 | Kabupaten Ende | 0,3055 | Rendah |
| 360 | Kabupaten Flores Timur | 0,6641 | Sedang |
| 361 | Kabupaten Kupang | 0,2552 | Rendah |
| 362 | Kabupaten Lembata | 0,5679 | Sedang |
| 363 | Kabupaten Manggarai | 0,1525 | Rendah |
| 364 | Kabupaten Ngada | 0,4573 | Rendah |
| 365 | Kabupaten Sikka | 0,4142 | Rendah |
| 366 | Kabupaten Sumba Barat | 0,0297 | Rendah |
| 367 | Kabupaten Sumba Timur | 0,2899 | Rendah |
| 368 | Kabupaten Timor Tengah Selatan | 0,1314 | Rendah |
| 369 | Kabupaten Timor Tengah Utara | 0,3386 | Rendah |
| 370 | Kota Kupang | 0,3131 | Rendah |
| 371 | Kabupaten Rote Ndao | 0,4467 | Rendah |
| 372 | Kabupaten Manggarai Barat | 0,4312 | Rendah |
| 373 | Kabupaten Nagekeo | 0,6749 | Sedang |
| 374 | Kabupaten Sumba Barat Daya | 0,1523 | Rendah |
| 375 | Kabupaten Sumba Tengah | 0,4490 | Rendah |
| XXV | Provinsi Maluku | | |
| 376 | Kabupaten Maluku Tenggara Barat | 0,5445 | Sedang |
| 377 | Kabupaten Maluku Tengah | 0,3132 | Rendah |
| 378 | Kabupaten Maluku Tenggara | 0,4889 | Rendah |
| 379 | Kabupaten Buru | 0,6685 | Sedang |
| 380 | Kota Ambon | 0,8015 | Sedang |
| 381 | Kabupaten Seram Bagian Barat | 0,3549 | Rendah |



MENTERI KEUANGAN
REPUBLIK INDONESIA

PETA KAPASITAS FISKAL KABUPATEN/KOTA

| No | Daerah | Indeks Kapasitas Fiskal | Kategori |
|--------|---------------------------|-------------------------|---------------|
| 1 | 2 | 3 | 4 |
| 428 | Kota Gorontalo | 1,7499 | Tinggi |
| 429 | Kabupaten Pohuwato | 0,6983 | Sedang |
| 430 | Kabupaten Bone Bolango | 0,7645 | Sedang |
| 431 | Kabupaten Gorontalo Utara | 0,5826 | Sedang |
| XXXI | Provinsi Kepulauan Riau | | |
| 432 | Kabupaten Natuna | 10,2702 | Sangat Tinggi |
| 433 | Kabupaten Karimun | 2,8816 | Sangat Tinggi |
| 434 | Kota Batam | 1,2737 | Tinggi |
| 435 | Kota Tanjung Pinang | 1,8665 | Tinggi |
| 436 | Kabupaten Lingga | 1,4277 | Tinggi |
| 437 | Kabupaten Bintan | 2,8829 | Sangat Tinggi |
| XXXII | Provinsi Papua Barat | | |
| 438 | Kabupaten Sorong | 1,3084 | Tinggi |
| 439 | Kabupaten Manokwari | 0,4245 | Rendah |
| 440 | Kabupaten Fak-Fak | 1,7187 | Tinggi |
| 441 | Kota Sorong | 1,5329 | Tinggi |
| 442 | Kabupaten Raja Ampat | 3,9290 | Sangat Tinggi |
| 443 | Kabupaten Sorong Selatan | 2,8744 | Sangat Tinggi |
| 444 | Kabupaten Teluk Bintuni | 2,2456 | Sangat Tinggi |
| 445 | Kabupaten Teluk Wondama | 2,3857 | Sangat Tinggi |
| 446 | Kabupaten Kaimana | 4,7101 | Sangat Tinggi |
| XXXIII | Provinsi Sulawesi Barat | | |
| 447 | Kabupaten Majene | 0,5807 | Sedang |
| 448 | Kabupaten Mamuju | 0,9842 | Sedang |
| 449 | Kabupaten Polewali Mandar | 0,2026 | Rendah |
| 450 | Kabupaten Mamasa | 0,7290 | Sedang |
| 451 | Kabupaten Mamuju Utara | 3,0314 | Sangat Tinggi |

MENTERI KEUANGAN,

ttd.


SRI MULYANI INDRAWATI

Salinan sesuai dengan aslinya,
Kepala Biro Umum

u.b.

Kepala Bagian T.U. Departemen

Antonius Suharto
NIP. 060041107





MENTERI KEUANGAN
REPUBLIK INDONESIA

PETA KAPASITAS FISKAL KABUPATEN/KOTA

| No | Daerah | Indeks Kapasitas Fiskal | Kategori |
|---------------|---------------------------------|-------------------------|---------------|
| 1 | 2 | 3 | 4 |
| 382 | Kabupaten Seram Bagian Timur | 0,9194 | Sedang |
| 383 | Kabupaten Kepulauan Aru | 0,7850 | Sedang |
| XXVI | Provinsi Papua | | |
| 384 | Kabupaten Biak Numfor | 0,6122 | Sedang |
| 385 | Kabupaten Jayapura | 1,5792 | Tinggi |
| 386 | Kabupaten Jayawijaya | 0,2895 | Rendah |
| 387 | Kabupaten Merauke | 2,6886 | Sangat Tinggi |
| 388 | Kabupaten Mimika | 2,0112 | Sangat Tinggi |
| 389 | Kabupaten Nabire | 0,5965 | Sedang |
| 390 | Kabupaten Paniai | 0,8189 | Sedang |
| 391 | Kabupaten Puncak Jaya | 0,9190 | Sedang |
| 392 | Kabupaten Yahukimo | 0,6497 | Sedang |
| 393 | Kota Jayapura | 0,6713 | Sedang |
| 394 | Kabupaten Mamberamo Raya | 2,6597 | Sangat Tinggi |
| 395 | Kabupaten Tolikara | 1,2220 | Tinggi |
| 396 | Kabupaten Keerom | 2,8725 | Sangat Tinggi |
| 397 | Kabupaten Pegunungan Bintang | 0,8950 | Sedang |
| 398 | Kabupaten Boven Digoel | 5,4794 | Sangat Tinggi |
| 399 | Kabupaten Mappi | 2,1348 | Sangat Tinggi |
| 400 | Kabupaten Asmat | 1,7724 | Tinggi |
| 401 | Kabupaten Waropen | 2,4261 | Sangat Tinggi |
| 402 | Kabupaten Sarmi | 4,7068 | Sangat Tinggi |
| 403 | Kabupaten Supiori | 4,2176 | Sangat Tinggi |
| 404 | Kabupaten Kepulauan Yapen | 0,5943 | Sedang |
| XXVII | Provinsi Maluku Utara | | |
| 405 | Kabupaten Halmahera Tengah | 2,2025 | Sangat Tinggi |
| 406 | Kabupaten Halmahera Barat | 1,1603 | Tinggi |
| 407 | Kota Ternate | 2,5453 | Sangat Tinggi |
| 408 | Kabupaten Halmahera Timur | 2,3032 | Sangat Tinggi |
| 409 | Kabupaten Halmahera Selatan | 1,3852 | Tinggi |
| 410 | Kabupaten Halmahera Utara | 1,7389 | Tinggi |
| 411 | Kabupaten Kepulauan Sula | 2,2387 | Sangat Tinggi |
| 412 | Kota Tidore Kepulauan | 3,3564 | Sangat Tinggi |
| XXVIII | Provinsi Banten | | |
| 413 | Kabupaten Lebak | 0,2078 | Rendah |
| 414 | Kabupaten Pandeglang | 0,2029 | Rendah |
| 415 | Kabupaten Serang | 0,3414 | Rendah |
| 416 | Kabupaten Tangerang | 0,3609 | Rendah |
| 417 | Kota Cilegon | 2,2567 | Sangat Tinggi |
| 418 | Kota Tangerang | 0,4591 | Rendah |
| XXIX | Provinsi Bangka Belitung | | |
| 419 | Kabupaten Bangka | 1,4096 | Tinggi |
| 420 | Kabupaten Belitung | 2,1230 | Sangat Tinggi |
| 421 | Kota Pangkal Pinang | 3,0803 | Sangat Tinggi |
| 422 | Kabupaten Bangka Selatan | 3,8269 | Sangat Tinggi |
| 423 | Kabupaten Bangka Tengah | 2,4090 | Sangat Tinggi |
| 424 | Kabupaten Bangka Barat | 4,3432 | Sangat Tinggi |
| 425 | Kabupaten Belitung Timur | 2,7872 | Sangat Tinggi |
| XXX | Provinsi Gorontalo | | |
| 426 | Kabupaten Boalemo | 0,4787 | Rendah |
| 427 | Kabupaten Gorontalo | 0,1177 | Rendah |



MENTERI KEUANGAN
REPUBLIK INDONESIA

PETA KAPASITAS FISKAL DAERAH PEMEKARAN

| No | Daerah | Daerah Induk | | |
|-----------------------|-------------------------------------|---------------------------------|--------------------------------------|---------------|
| | | | Indeks Kapasitas Fiskal Daerah Induk | Kategori |
| 1 | 2 | 3 | 4 | 5 |
| DAERAH PEMEKARAN 2007 | | | | |
| 1 | Kabupaten Padang Lawas Utara | Kabupaten Tapanuli Selatan | 0,3550 | Rendah |
| 2 | Kabupaten Padang Lawas | Kabupaten Tapanuli Selatan | 0,3550 | Rendah |
| 3 | Kabupaten Pesawaran | Kabupaten Lampung Selatan | 0,0989 | Rendah |
| 4 | Kabupaten Kubu Raya | Kabupaten Pontianak | 0,4593 | Kendah |
| 5 | Kabupaten Tana Tidung | Kabupaten Bulungan | 5,1753 | Sangat Tinggi |
| 6 | Kabupaten Manggarai Timur | Kabupaten Manggarai | 0,1525 | Rendah |
| 7 | Kota Tual | Kabupaten Maluku Tenggara | 0,4889 | Rendah |
| 8 | Kota Serang | Kabupaten Serang | 0,3414 | Rendah |
| DAERAH PEMEKARAN 2008 | | | | |
| 1 | Kabupaten Labuhan Batu Selatan | Kabupaten Labuhan Batu | 0,3499 | Rendah |
| 2 | Kabupaten Labuhan Batu Utara | Kabupaten Labuhan Batu | 0,3499 | Rendah |
| 3 | Kabupaten Nias Utara | Kabupaten Nias | 0,2357 | Rendah |
| 4 | Kabupaten Nias Barat | Kabupaten Nias | 0,2357 | Rendah |
| 5 | Kota Gunung Sitoli | Kabupaten Nias | 0,2357 | Rendah |
| 6 | Kabupaten Kepulauan Meranti | Kabupaten Bengkalis | 3,6035 | Sangat Tinggi |
| 7 | Kota Sungai Penuh | Kabupaten Kerinci | 0,7412 | Sedang |
| 8 | Kabupaten Bengkulu Tengah | Kabupaten Bengkulu Utara | 0,4147 | Rendah |
| 9 | Kabupaten Pringsewu | Kabupaten Tanggamus | 0,1367 | Rendah |
| 10 | Kabupaten Mesuji | Kabupaten Tulang Bawang | 0,4547 | Rendah |
| 11 | Kabupaten Tulang Bawang Barat | Kabupaten Tulang Bawang | 0,4547 | Rendah |
| 12 | Kabupaten Bolaang Mongondow Timur | Kabupaten Bolaang Mongondow | 0,3683 | Rendah |
| 13 | Kabupaten Bolaang Mongondow Selatan | Kabupaten Bolaang Mongondow | 0,3683 | Rendah |
| 14 | Kabupaten Sigi | Kabupaten Donggala | 0,3126 | Rendah |
| 15 | Kabupaten Toraja Utara | Kabupaten Tana Toraja | 0,2412 | Rendah |
| 16 | Kabupaten Lombok Utara | Kabupaten Lombok Barat | 0,0986 | Rendah |
| 17 | Kabupaten Sabu Raijua | Kabupaten Kupang | 0,2552 | Rendah |
| 18 | Kabupaten Maluku Barat Daya | Kabupaten Maluku Tenggara Barat | 0,5445 | Sedang |
| 19 | Kabupaten Buru Selatan | Kabupaten Buru | 0,6685 | Sedang |
| 20 | Kabupaten Mamberamo Tengah | Kabupaten Jayawijaya | 0,2895 | Rendah |
| 21 | Kabupaten Yalimo | Kabupaten Jayawijaya | 0,2895 | Rendah |
| 22 | Kabupaten Lanny Jaya | Kabupaten Jayawijaya | 0,2895 | Rendah |
| 23 | Kabupaten Nduga | Kabupaten Jayawijaya | 0,2895 | Rendah |
| 24 | Kabupaten Puncak | Kabupaten Puncak Jaya | 0,9190 | Sedang |
| 25 | Kabupaten Dogiyai | Kabupaten Nabire | 0,5965 | Sedang |
| 26 | Kabupaten Intan Jaya | Kabupaten Paniai | 0,8189 | Sedang |
| 27 | Kabupaten Deiyai | Kabupaten Paniai | 0,8189 | Sedang |
| 28 | Kabupaten Pulau Morotai | Kabupaten Halmahera Utara | 1,7389 | Tinggi |
| 29 | Kota Tangerang Selatan | Kabupaten Tangerang | 0,3609 | Rendah |
| 30 | Kabupaten Kepulauan Anambas | Kabupaten Natuna | 10,2702 | Sangat Tinggi |
| 31 | Kabupaten Tambrauw | Kabupaten Sorong | 1,3084 | Tinggi |
| 32 | Kabupaten Maybrat | Kabupaten Sorong | 1,3084 | Tinggi |

MENTERI KEUANGAN,

ttd.

SRI MULYANI INDRAWATI

Salinan sesuai dengan aslinya,
Kepala Biro Umum
u.b.

Kepala Bagian T.U. Departemen

Antonius Suharto
NIP 060041107

